



ФЕДЕРАЛЬНАЯ СЛУЖБА
ГОСУДАРСТВЕННОЙ СТАТИСТИКИ

Деятельность автомобильного транспорта в Тамбовской области



январь-июль 2023 года



ФЕДЕРАЛЬНАЯ СЛУЖБА
ГОСУДАРСТВЕННОЙ СТАТИСТИКИ

Деятельность автомобильного транспорта

в Тамбовской области

январь-июль 2023 года

01 ОСНОВНЫЕ ПОКАЗАТЕЛИ ДЕЯТЕЛЬНОСТИ
ГРУЗОВОГО АВТОМОБИЛЬНОГО ТРАНСПОРТА

02 ОСНОВНЫЕ ПОКАЗАТЕЛИ ДЕЯТЕЛЬНОСТИ
ПАССАЖИРСКОГО АВТОМОБИЛЬНОГО ТРАНСПОРТА

03 АВАРИЙНОСТЬ НА ТЕРРИТОРИИ ТАМБОВСКОЙ
ОБЛАСТИ

* Ежемесячные данные оперативной статистики





ПЕРЕВЕЗЕНО ГРУЗОВ АВТОМОБИЛЬНЫМ ТРАНСПОРТОМ КРУПНЫМИ И СРЕДНИМИ ПРЕДПРИЯТИЯМИ

ТЫСЯЧ ТОНН

январь-июль 2023 года

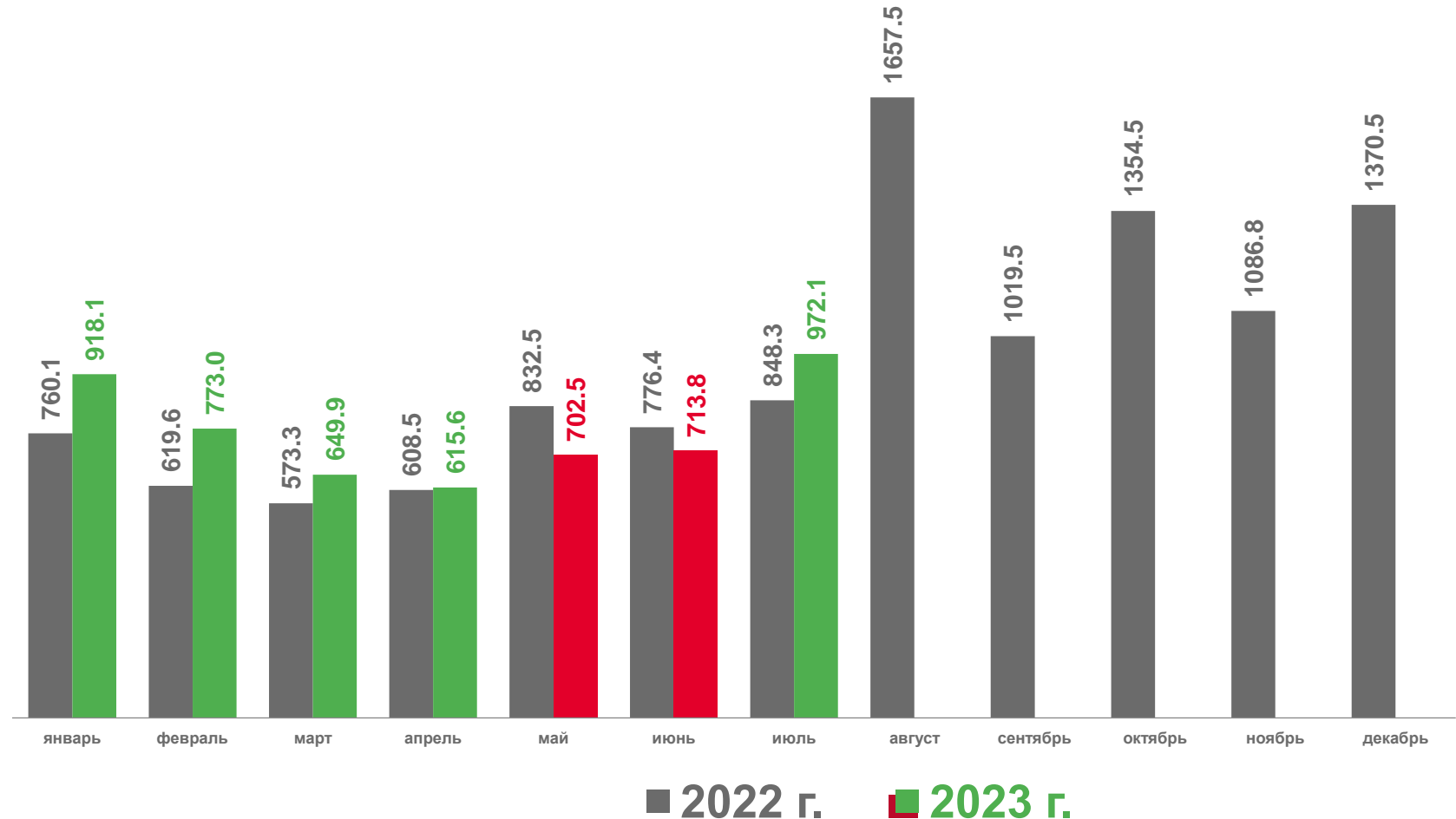
5345,0

изменение к январю-июлю 2022 года

106,5%▲

январь-июль 2022 года

5018,7





ПЕРЕВЕЗЕНО ГРУЗОВ АВТОМОБИЛЬНЫМ ТРАНСПОРТОМ НА КОММЕРЧЕСКОЙ ОСНОВЕ КРУПНЫМИ И СРЕДНИМИ ПРЕДПРИЯТИЯМИ

ТЫСЯЧ ТОНН

январь-июль 2023 года

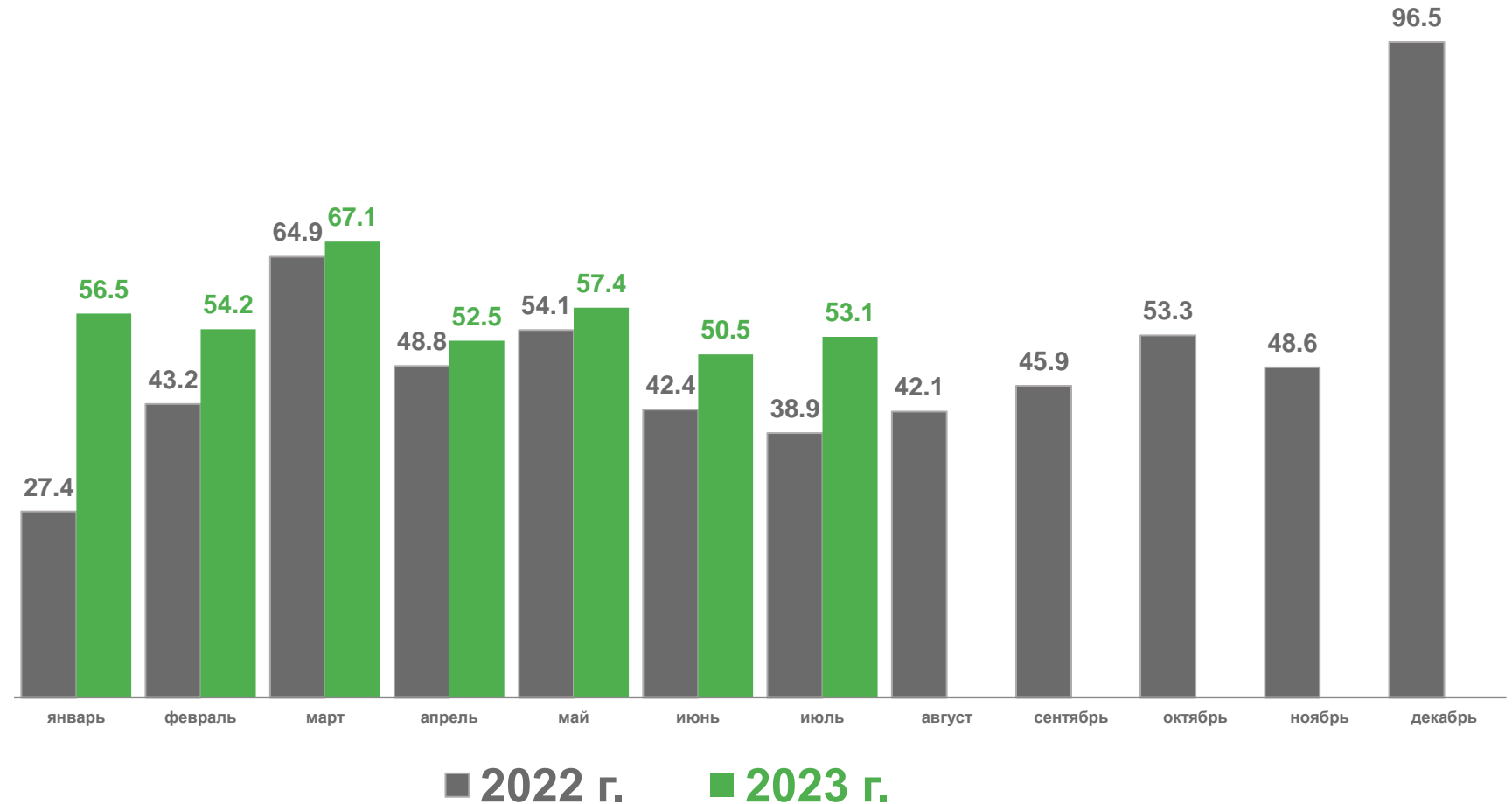
391,4

изменение к январю-июлю 2022 года

122,4%▲

январь-июль 2022 года

319,8





ГРУЗОБОРОТ АВТОМОБИЛЬНОГО ТРАНСПОРТА КРУПНЫМИ И СРЕДНИМИ ПРЕДПРИЯТИЯМИ

МЛН ТОННО-КИЛОМЕТРОВ

январь-июль 2023 года

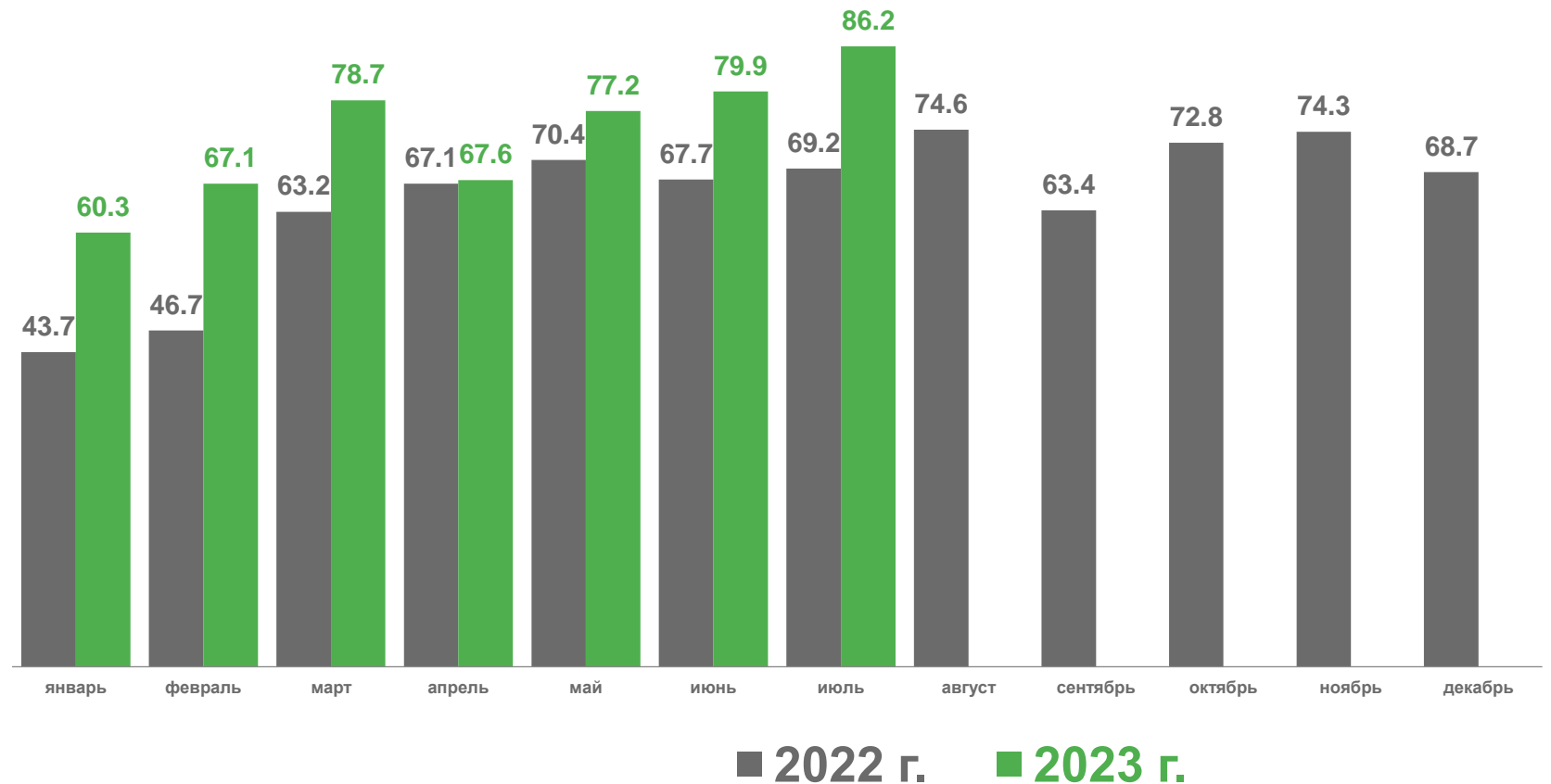
517,0

изменение к январю-июлю 2022 года

120,8%▲

январь-июль 2022 года

428,0





ГРУЗОБОРОТ АВТОМОБИЛЬНОГО ТРАНСПОРТА НА КОММЕРЧЕСКОЙ ОСНОВЕ КРУПНЫМИ И СРЕДНИМИ ПРЕДПРИЯТИЯМИ

МЛН ТОННО-КИЛОМЕТРОВ

январь-июль 2023 года

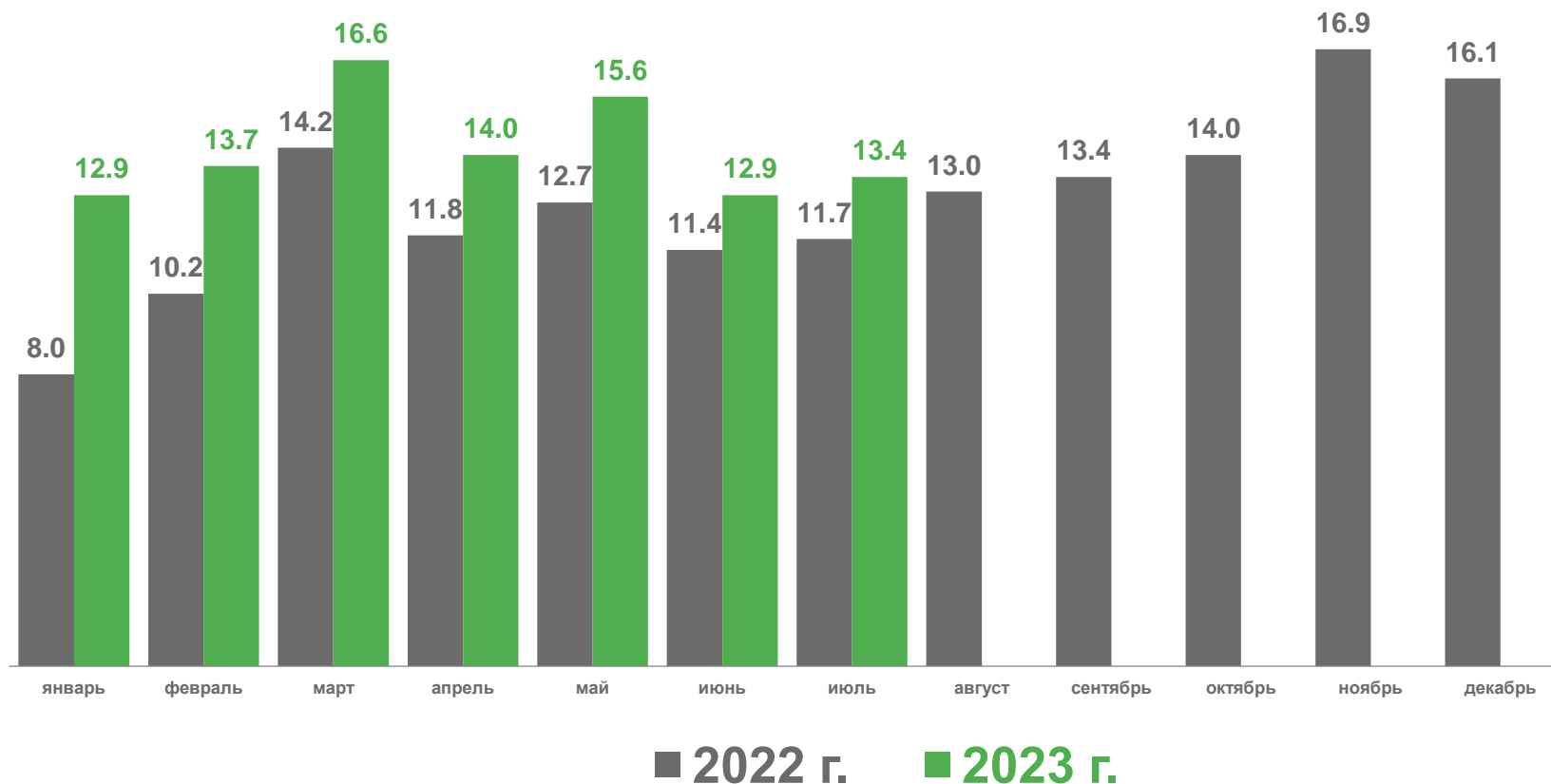
99,2

изменение к январю-июлю 2022 года

124,0%▲

январь-июль 2022 года

79,9





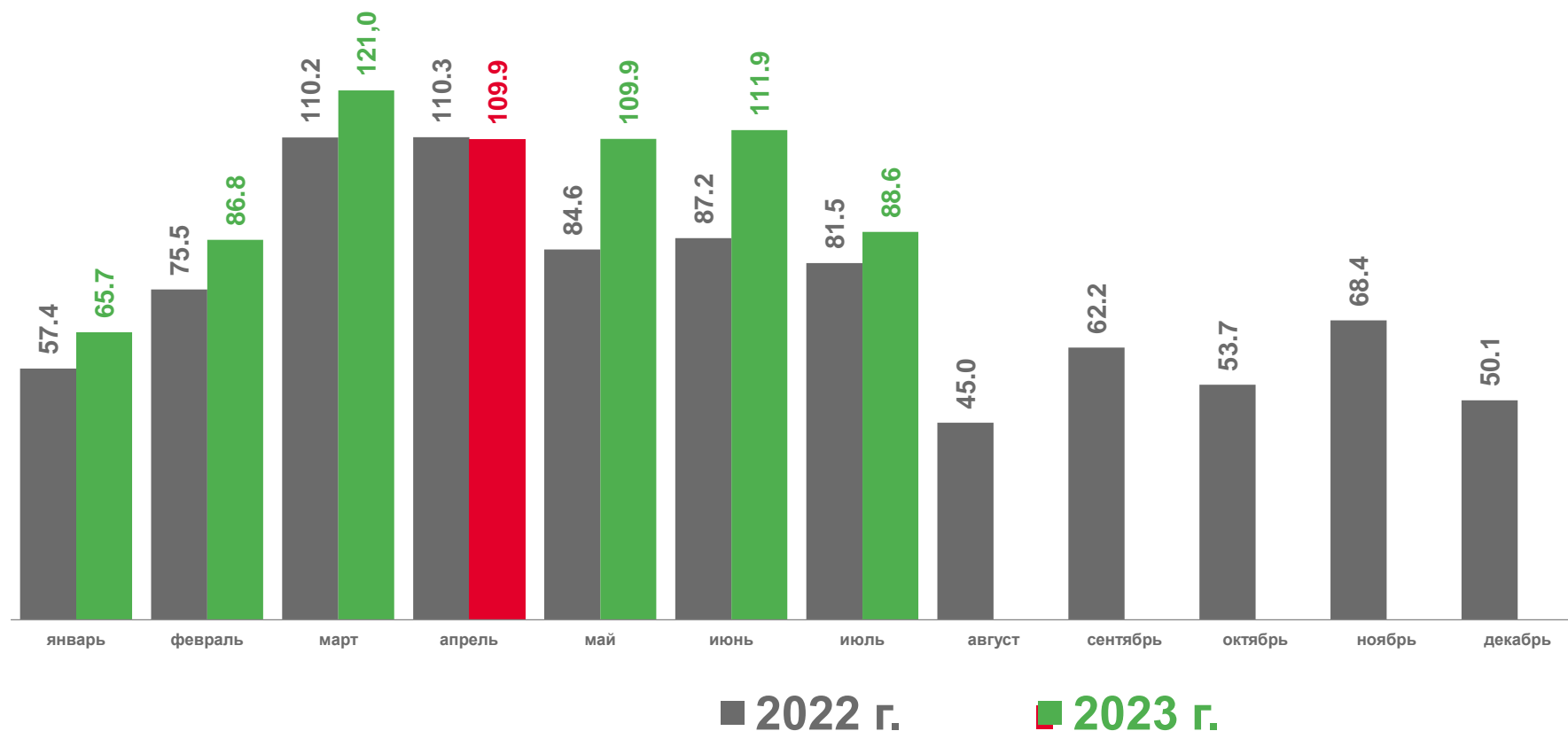
СРЕДНЯЯ ДАЛЬНОСТЬ ПЕРЕВОЗКИ ОДНОЙ ТОННЫ ГРУЗА АВТОМОБИЛЬНЫМ ТРАНСПОРТОМ КРУПНЫМИ И СРЕДНИМИ ПРЕДПРИЯТИЯМИ КИЛОМЕТРОВ

январь-июль 2023 года

96,7

январь-июль 2022 года

85,3





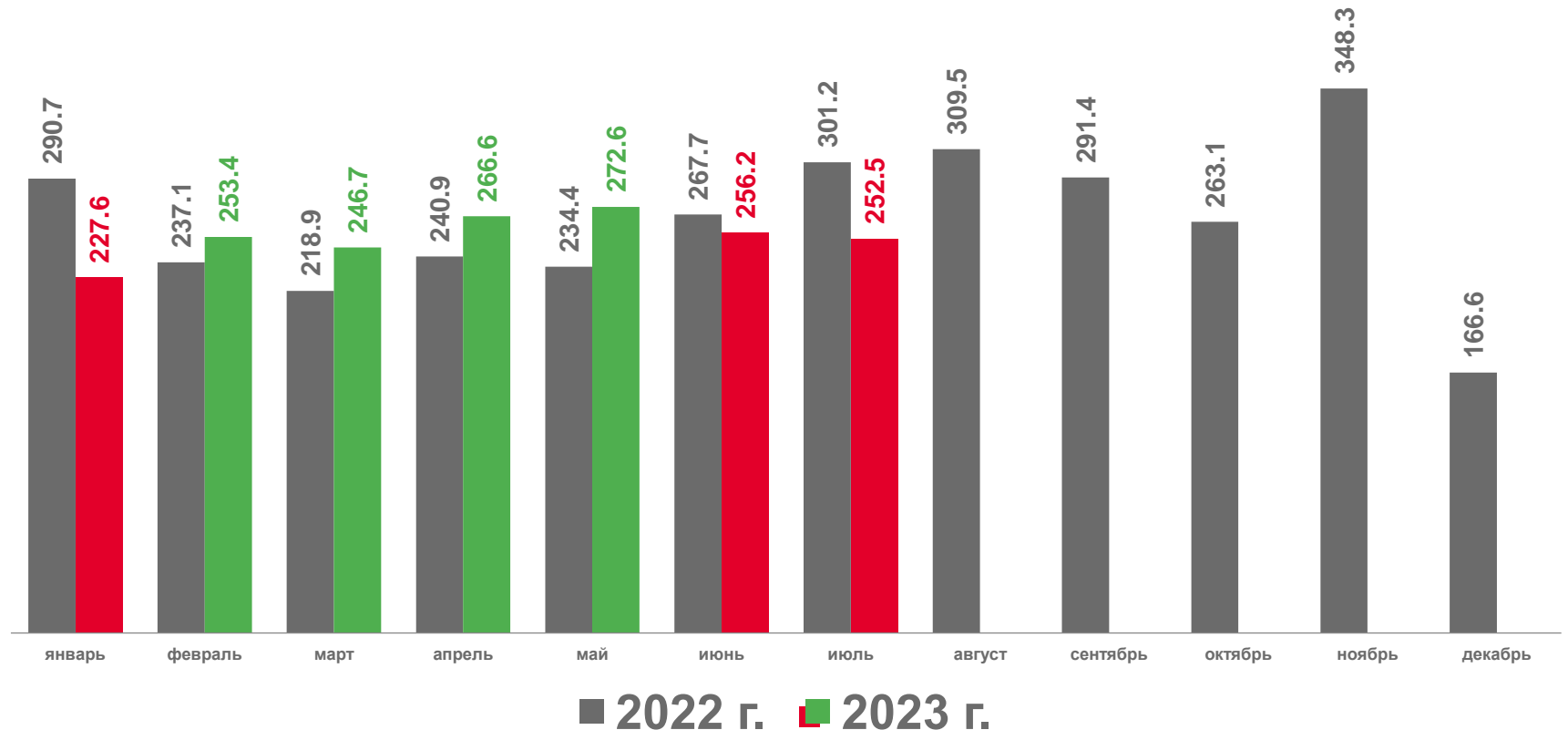
СРЕДНЯЯ ДАЛЬНОСТЬ ПЕРЕВОЗКИ ОДНОЙ ТОННЫ ГРУЗА АВТОМОБИЛЬНЫМ ТРАНСПОРТОМ НА КОММЕРЧЕСКОЙ ОСНОВЕ КРУПНЫМИ И СРЕДНИМИ ПРЕДПРИЯТИЯМИ КИЛОМЕТРОВ

январь-июль 2023 года

253,3

январь-июль 2022 года

250,0





ПЕРЕВЕЗЕНО ПАССАЖИРОВ АВТОМОБИЛЬНЫМ ТРАНСПОРТОМ ОБЩЕГО ПОЛЬЗОВАНИЯ НА РЕГУЛЯРНЫХ МАРШРУТАХ

ТЫСЯЧ ЧЕЛОВЕК

январь-июль 2023 года

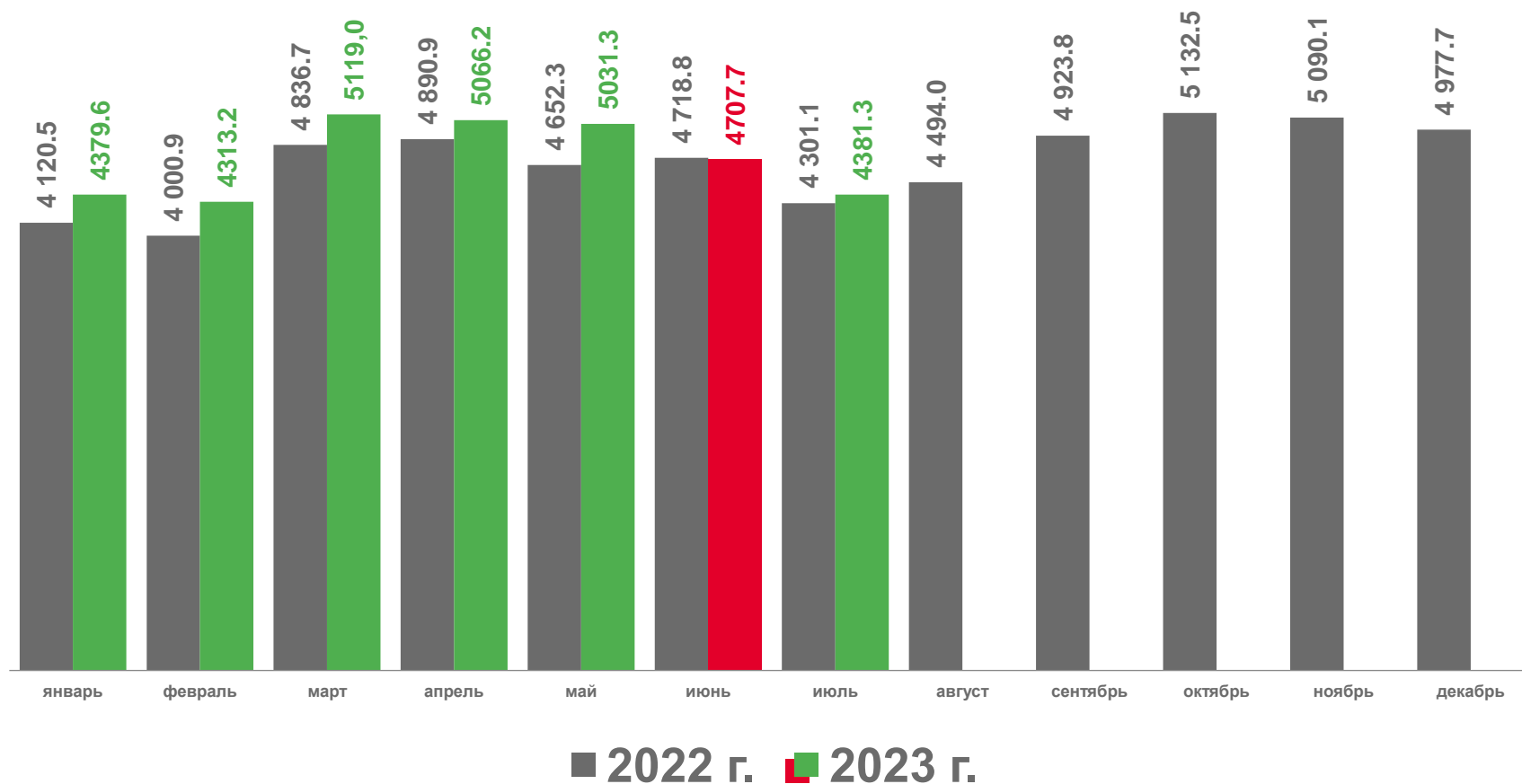
32998,2

изменение к январю-июлю 2022 года

104,7%▲

январь-июль 2022 года

31521,3





ПАССАЖИРОБОРОТ АВТОМОБИЛЬНОГО ТРАНСПОРТА ОБЩЕГО ПОЛЬЗОВАНИЯ НА РЕГУЛЯРНЫХ МАРШРУТАХ

МЛН ПАСС-КМ

январь-июль 2023 года

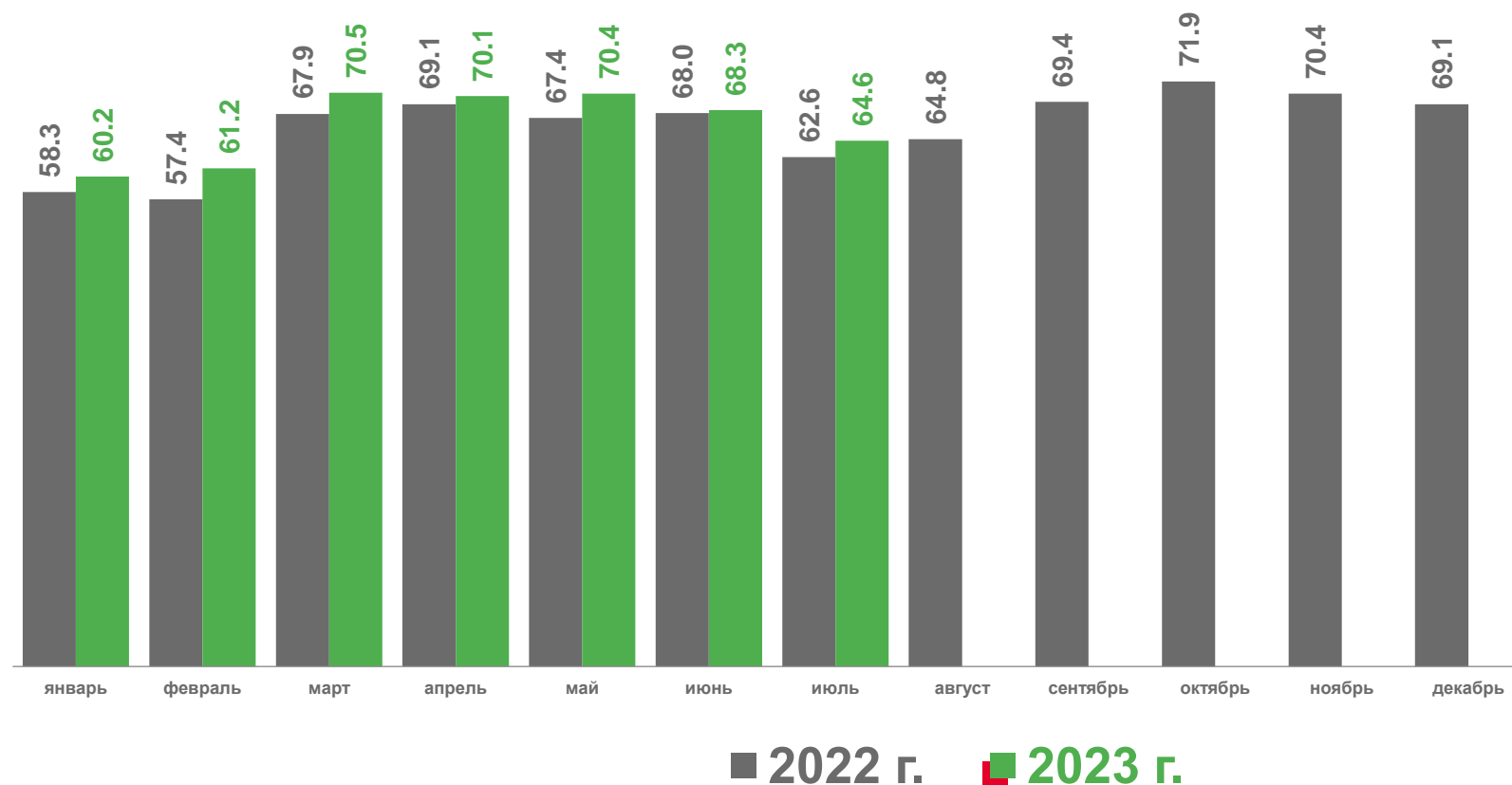
465,3

изменение к январю-июлю 2022 года

103,2%▲

январь-июль 2022 года

450,7





АВАРИЙНОСТЬ НА ТЕРРИТОРИИ ТАМБОВСКОЙ ОБЛАСТИ

ЯНВАРЬ-ИЮЛЬ

Дорожно-транспортные происшествия

	2022 г.	2023 г.
ДТП	532	577
Погибло человек	64	55
Ранено человек	689	779



Детский дорожно-транспортный травматизм

	2022 г.	2023 г.
ДТП	76	92
Погибло человек	2	2
Ранено человек	82	100

ДТП по вине водителей в нетрезвом состоянии

2022 г.	2023 г.
28	27





АВАРИЙНОСТЬ НА ТЕРРИТОРИИ ГОРОДА ТАМБОВА

ЯНВАРЬ-ИЮЛЬ

Дорожно-транспортные происшествия

	2022 г.	2023 г.
 ДТП	196	240
 Погибло человек	4	3
 Ранено человек	235	311



Детский дорожно-транспортный травматизм

	2022 г.	2023 г.
ДТП	27	41
Погибло человек	-	-
Ранено человек	29	48

ДТП по вине водителей в нетрезвом состоянии

2022 г.

2



2023 г.

4